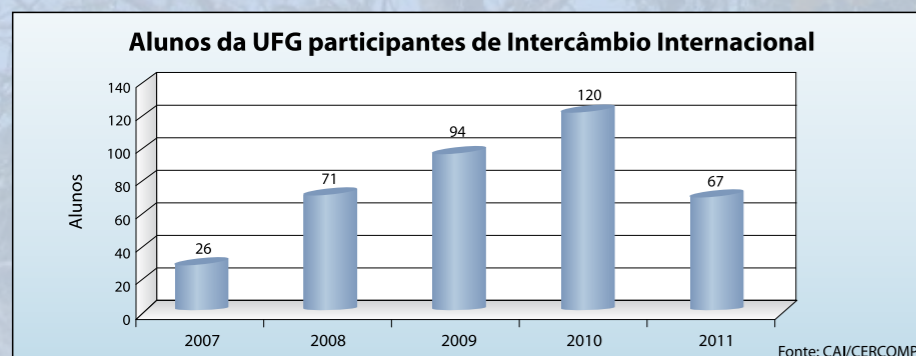
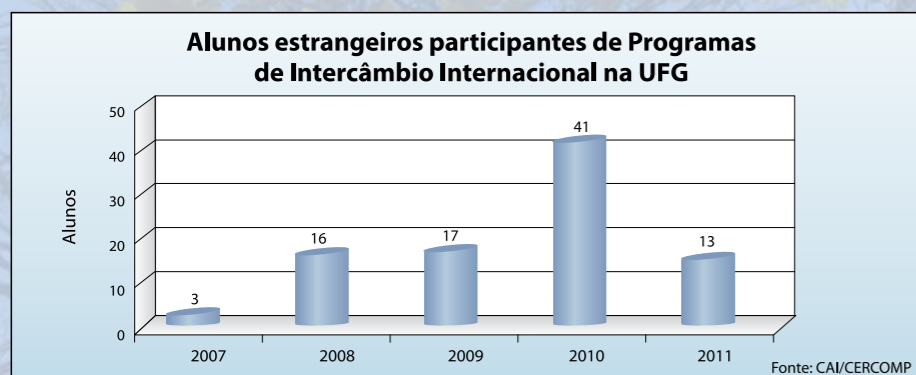
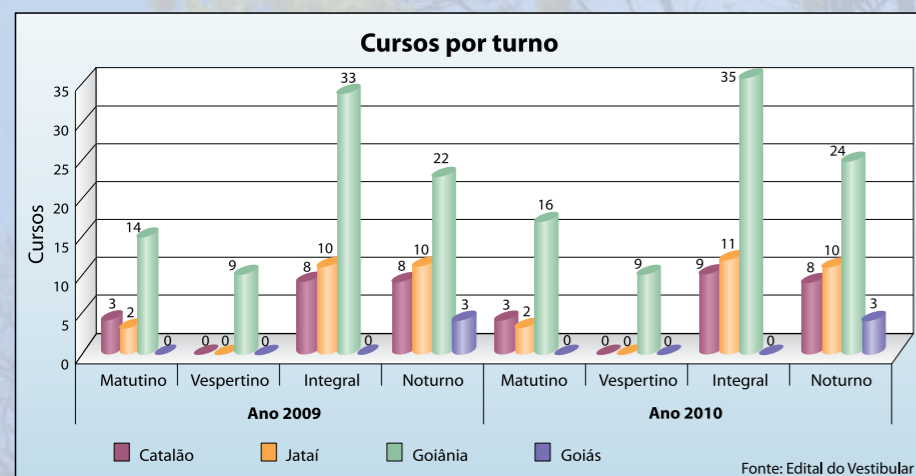
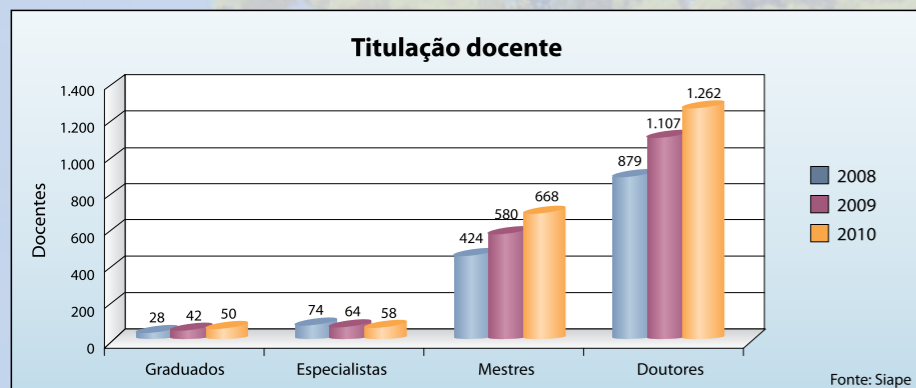
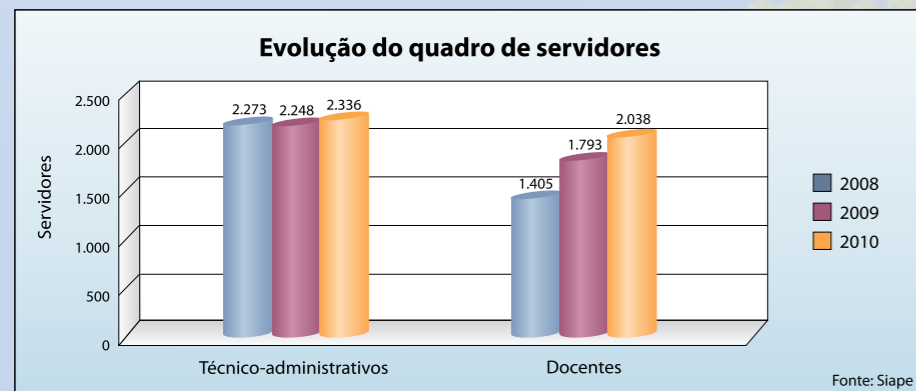


UFG em números 2011

Ano Base 2010



ORÇAMENTO EXECUTADO - UNIVERSIDADE FEDERAL DE GOIÁS (Em milhares de reais)

DESPESA	TESOURO E ARRECADAÇÃO PRÓPRIA		OUTRAS FONTES		TOTAL	
	2009	2010	2009	2010	2009	2010
Pessoal	411.002	488.509	-	95	411.002	488.604
Benefícios	7.969	19.855	-	-	7.969	19.855
Outros Custeios	52.871	59.986	26.746	27.556	79.617	87.542
Capital	53.705	54.190	14.369	2.819	68.074	57.009
TOTAL:	525.547	622.540	41.115	30.470	566.662	653.010

Fonte: SIAFI

ORÇAMENTO EXECUTADO - HOSPITAL DAS CLÍNICAS (Em milhares de reais)


DESPESA	TESOURO E ARRECADAÇÃO PRÓPRIA		OUTRAS FONTES		TOTAL	
	2009	2010	2009	2010	2009	2010
Pessoal	53.280	71.427	-	1.625	53.280	73.052
Benefícios	2.381	5.307	-	-	2.381	5.307
Outros Custeios	599	4.118	66.581	50.978	67.179	55.096
Capital		670	11.215	1.735	11.215	2.404
TOTAL:	56.260	81.522	77.796	54.338	134.055	135.859

Fonte: SIAFI

UNIVERSIDADE FEDERAL DE GOIÁS
 ADMINISTRAÇÃO SUPERIOR
Edward Madureira Brasil
 Reitor
Eriberto Francisco Bevilacqua Marin
 Vice-Reitor
Júlio César Prates
 Chefe de Gabinete
Sandramara Matias Chaves
 Pró-Reitora de Graduação
Divina das Dores de Paula Cardoso
 Pró-Reitora de Pesquisa e Pós-Graduação
Orlando Afonso Valle do Amaral
 Pró-Reitor de Administração e Finanças
Jebelin Antonio Abraão
 Pró-Reitor de Desenvolvimento Institucional e Recursos Humanos
Anselmo Pessoa Neto
 Pró-Reitor de Extensão e Cultura
Ernando Melo Filizzola
 Pró-Reitor de Assuntos da Comunidade Universitária
Coordenação de Informações Institucionais
 Pedro Rodrigues Cruz (Coordenador)
 Caio Sotero Rosa
 Daniel Marinho Pereira
 Everton Wirbitzki da Silveira
 Ethamillya Lyanna Moura Lima (estagiária)
 Pró-Reitoria de Desenvolvimento Institucional e Recursos Humanos – PRODIRH
 Rodovia GO 080 Km 13 – Prédio da Reitoria – Campus Samambaia
 Tel: (62) 3521 1030 - Fax: (62) 3521 1161 – CEP: 74001-970 – Goiânia – Go.
 www.prodirh.ufg.br



Exposição do acervo da UFG na inauguração do Centro Cultural UFG



VAGAS NO VESTIBULAR, INSCRITOS, CANDIDATOS POR VAGAS E MATRICULADOS NA GRADUAÇÃO PRESENCIAL												
Cursos	Vagas Vestibular			Vagas SISU	Inscritos vestibular			Candidatos/ Vaga			Matriculados	
	2010-1	2010-2	2011-1		2010-1	2010-2	2011-1	2010-1	2010-2	2011-1	2010-2	2011-1
CÂMPUS GOIÂNIA												
ADMINISTRAÇÃO	50	40	50	0	647	924	686	12,94	23,10	13,72	211	254
AGRONOMIA	70	70	70	0	457	782	526	6,53	11,17	7,51	625	657
ARQUITETURA E URBANISMO	35	0	35	0	532	0	697	15,20	0	19,91	6	98
ARTES CÊNICAS	30	0	30	0	82	0	79	2,73	0	2,63	94	94
ARTES VISUAIS – Artes Plásticas	30	0	30	0	42	0	69	1,40	0	2,30	91	94
ARTES VISUAIS – Design de Interiores	30	0	30	0	165	0	169	5,50	0	5,63	107	131
ARTES VISUAIS – Design Gráfico	35	0	35	0	199	0	244	5,69	0	6,97	147	163
ARTES VISUAIS - lic.	30	0	30	0	37	0	40	1,23	0	1,33	98	104
BIBLIOTECONOMIA	50	0	50	0	73	0	109	1,46	0	2,18	140	165
BIOMEDICINA	60	0	60	0	339	0	543	5,65	0	9,05	144	177
BIOTECNOLOGIA	30	0	30	0	149	0	176	4,97	0	5,87	30	59
CIÊNCIAS BIOLÓGICAS – bac.	40	0	40	0	188	0	220	4,70	0	5,50	126	140
CIÊNCIAS BIOLÓGICAS – lic. noturno	30	0	30	0	150	0	153	5,00	0	5,10	146	137
CIÊNCIAS BIOLÓGICAS – lic. integral	40	0	40	0	117	0	160	2,93	0	4,00	135	142
CIÊNCIAS CONTÁBEIS	40	40	40	0	391	618	464	9,78	15,45	11,60	190	229
CIÊNCIAS DA COMPUTAÇÃO	40	40	40	0	249	241	246	6,23	6,03	6,15	240	247
CIÊNCIAS ECONÔMICAS – matutino	40	0	40	0	126	0	179	3,15	0	4,48	175	73
CIÊNCIAS ECONÔMICAS – noturno	40	0	40	0	99	0	144	2,48	0	3,60	35	175
CIÊNCIAS GEOAMBIENTAIS	50	0	50	0	57	0	55	1,14	0	1,10	69	99
CIÊNCIAS SOCIAIS – bac. ou lic.	60	0	60	0	103	0	101	1,72	0	1,68	233	230
CIÊNCIAS SOCIAIS – Políticas Públicas	55	0	55	0	90	0	95	1,64	0	1,73	70	125
COM. SOCIAL PUBL. PROPAGANDA	50	0	50	0	385	0	501	7,70	0	10,02	170	186
COM. SOCIAL REL. PÚBLICAS	50	0	50	0	205	0	234	4,10	0	4,68	170	197
COM. SOCIAL JORNALISMO	50	0	50	0	362	0	408	7,24	0	8,16	202	214
DANÇA – lic.	0	0	40	0	0	0	56	0	0	1,40	0	34
DESIGN DE MODA	30	0	30	0	273	0	342	9,10	0	11,40	110	110
DIREÇÃO E PRODUÇÃO DE ARTE	0	30	0	0	0	278	0	0	9,27	0	15	19
DIREITO – matutino	60	0	60	0	1.495	0	1.458	24,92	0	24,30	311	300
DIREITO – noturno	60	0	60	0	1.261	0	1.690	21,02	0	28,17	295	312
ECOLOGIA E ANÁLISE AMBIENTAL	40	0	40	0	76	0	84	1,90	0	2,10	69	103
EDUCAÇÃO FÍSICA – bac. vespertino	40	0	40	0	161	0	178	4,03	0	4,45	72	109
EDUCAÇÃO FÍSICA – lic. matutino	40	0	40	0	288	0	303	7,20	0	7,58	160	176
EDUCAÇÃO FÍSICA – lic. vespertino	40	0	40	0	105	0	135	2,63	0	3,38	174	171
EDUCAÇÃO MUSICAL (em extinção)											70	39
ENFERMAGEM	50	0	50	0	623	0	599	12,46	0	11,98	237	237
ENGENHARIA AMBIENTAL	45	0	45	0	357	0	378	7,93	0	8,40	84	124
ENGENHARIA CIVIL	45	45	45	0	1.055	1.234	1.531	23,44	27,42	34,02	407	408
ENGENHARIA DE ALIMENTOS	60	0	60	0	179	0	227	2,98	0	3,78	224	248
ENGENHARIA DE COMPUTAÇÃO	40	40	40	0	490	367	448	12,25	9,18	11,20	260	290
ENGENHARIA DE SOFTWARE	60	0	60	0	232	0	348	3,87	0	5,80	107	164
ENGENHARIA ELÉTRICA	40	40	40	0	339	448	359	8,48	11,20	8,98	360	369
ENGENHARIA FLORESTAL	40	0	40	0	207	0	134	5,18	0	3,35	77	118
ENGENHARIA MECÂNICA	40	0	40	0	450	0	493	11,25	0	12,33	70	113
ENGENHARIA QUÍMICA	20	0	20	0	215	0	233	10,75	0	11,65	37	54
ESTATÍSTICA	50	0	50	0	85	0	74	1,70	0	1,48	71	108
FARMÁCIA	45	45	45	0	490	844	465	10,89	18,76	10,33	338	351
FILOSOFIA – bac. ou lic. matutino	46	0	37	9	48	0	54	1,04	0	1,46	145	148
FILOSOFIA – bac. noturno	50	0	40	10	43	0	54	0,86	0	1,35	42	70
FÍSICA – bac. integral	40	0	40	0	71	0	84	1,78	0	2,10	91	88
FÍSICA – lic. noturno	40	0	40	0	59	0	84	1,48	0	2,10	156	163
FÍSICA – lic. vespertino	40	0	40	0	46	0	61	1,15	0	1,53	35	47
GEOGRAFIA – bac. ou lic. matutino	60	0	60	0	147	0	149	2,45	0	2,48	142	164
GEOGRAFIA – lic. noturno	40	0	40	0	93	0	96	2,33	0	2,40	292	270
GESTÃO DA INFORMAÇÃO	0	40	0	0	0	87	0	2,18	0	0	14	24
HISTÓRIA – bac. noturno	55	0	44	11	113	0	94	2,05	0	2,14	140	170
HISTÓRIA – lic. matutino	55	0	55	0	144	0	176	2,62	0	3,20	193	211
LETRAS-LIBRAS – noturno	40	0	25	0	111	0	127	2,78	0	3,18	71	95
LETRAS-LIBRAS - noturno (exclusivo para candidatos surdos)	0	0	15	0	0	0	0	0	0	0	0	15
LETRAS – lic. vespertino	70	0	70	0	116	0	87	1,66	0	1,24	252	231
LETRAS – lic. ou bac. matutino	100	0	100	0	300	0	292	3,00	0	2,92	354	415
LICENCIATURA INTERCULTURAL INDÍGENA	0	0	40	0	0	0	0	0	0	-	167	200
MATEMÁTICA – bac. ou lic.	60	0	60	0	90	0	102	1,50	0	1,70	53	272
MATEMÁTICA – lic. noturno	50	0	50	0	133	0	119	2,66	0	2,38	226	102
MEDICINA	110	0	110	0	4.583	0	5.525	41,66	0	50,23	677	679
MEDICINA VETERINÁRIA	51	51	51	0	712	1.107	748	13,96	21,71	14,67	503	505
MUSEOLOGIA	50	0	40	10	31	0	31	0,62	0	0,78	13	34
MÚSICA – bac. em Canto	2	0	2	0	16	0	11	8,00	0	5,50	13	12
MÚSICA – bac. em Composição	2	0	2	0	6	0	5	3,00	0	2,50	10	13
MÚSICA – bac. em instrumento Musical	20	0	20	0	27	0	32	1,35	0	1,60	27	37
MÚSICA – bac. em Regência	4	0	4	0	2	0	3	0,50	0	0,75	5	12
MÚSICA – lic. – Educação Musical Integral	20	0	19	0	89	0	88	4,45	0	4,63	30	55
MÚSICA – lic. – Canto integral	2	0	2	0	7	0	7	3,50	0	3,50	9	7
MÚSICA – lic. – Ensino do Instrumento Musical - integral	17	0	17	0	24	0	24	1,41	0	1,41	17	29
MÚSICA – lic. – Canto - noturno	0	2	0	0	0	77	0	0	38,50	0	3	3
MÚSICA – lic. – Educação Musical - noturno	0	28	0	0	0	6	0	0	0,21	0	28	27
MÚSICA – lic. – Ensino do Instrumento Musical - noturno	0	20	0	0	0	36	0	0	1,80	0	26	23
MUSICOTERAPIA	24	0	24	0	22	0	30	0,92	0	1,25	62	61
NUTRIÇÃO	36	36	36	0	421	888	512	11,69	24,67	14,22	226	239
ODONTOLOGIA	60	0	60	0	1.104	0	1.143	18,40	0	19,05	290	300
PEDAGOGIA - matutino	70	0	70	0	196	0	196	2,80	0	2,80	333	277
PEDAGOGIA - noturno	70	0	70	0	222	0	207	3,17	0	2,96	304	263
PSICOLOGIA	35	0	35	0	713	0	768	20,37	0	21,94	159	175
QUÍMICA (bac. – Química industrial ou lic.)	30	30	30	0	134	278	138	4,47	9,27	4,60	132	238
QUÍMICA – lic. noturno	40	0	40	0	65	0	67	1,63	0	1,68	167	85
SISTEMAS DE INFORMAÇÃO	40	40	40	0	191	276	231	4,78	6,90	5,78	126	180
ZOOTECNIA	40	0	40	0	192	0	190	4,80	0	4,75	77	115
Total	3.349	637	3.388	40	23.896	8.491	27.368	-	-	-	12.874	13.825

VAGAS NO VESTIBULAR, INSCRITOS, CANDIDATOS POR VAGAS E MATRICULADOS NA GRADUAÇÃO PRESENCIAL												
Cursos	Vagas Vestibular			Vagas SISU	Inscritos vestibular			Candidatos/ Vaga			Matriculados	
	2010-1	2010-2	2011-1		2010-1	2010-2	2011-1	2010-1	2010-2	2011-1	2010-2	2011-1
CÂMPUS JATAÍ												
AGRONOMIA	60	0	60	0	0	0	267	0	0	4,45	265	286
BIOMEDICINA	40	0	40	0	0	0	169	0	0	4,23	141	155
CIÊNCIAS BIOLÓGICAS – bacharelado	40	0	32	8	0	0	47	0	0	1,47	80	77
CIÊNCIAS BIOLÓGICAS – licenciatura	30	0	24	6	0	0	34	0	0	1,42	53	51
CIÊNCIAS DA COMPUTAÇÃO	50	0	50	0	0	0	89	0	0	1,78	101	136
DIREITO	60	0	60	0	0	0	614	0	0	10,23	105	156
EDUCAÇÃO FÍSICA – licenciatura	40	0	40	0	0	0	75	0	0	1,88	41	117
EDUCAÇÃO FÍSICA – bacharelado	40	0	32	8	0	0	48	0	0	1,50	123	68
ENFERMAGEM	30	0	30	0	0	0	128	0	0	4,27	85	112
ENGENHARIA FLORESTAL	50	0	50	0	0	0	130	0	0	2,60	90	133
FÍSICA	40	0	32	8	0	0	23	0	0	0,72	38	40
FISIOTERAPIA	40	0	40	0	0	0	176	0	0	4,40	40	77
GEOGRAFIA - bac. e lic.	40	0	40	0	0	0	59	0	0	1,48	149	157
HISTÓRIA	50	0	40	10	0	0	58	0	0	1,45	128	122
LETRAS – Inglês	30	0	24	6	0	0	38	0	0	1,58	48	47
LETRAS – Português	40	0	32	8	0	0	38	0	0	1,19	72	78
MATEMÁTICA	45	0	36	9	0	0	29	0	0	0,81	61	59
MEDICINA VETERINÁRIA	60	0	60	0	0	0	397	0	0	6,62	187	215
PEDAGOGIA – noturno	40	0	40	0	0	0	107	0	0	2,68	209	196
PEDAGOGIA – matutino	40	0	32	8	0	0	37	0				